



ФЕДЕРАЛЬНАЯ СЛУЖБА
ГОСУДАРСТВЕННОЙ СТАТИСТИКИ

СТРОИТЕЛЬСТВО в г. Санкт-Петербурге



за январь-октябрь 2023 года
(по оперативным данным)



ФЕДЕРАЛЬНАЯ СЛУЖБА
ГОСУДАРСТВЕННОЙ СТАТИСТИКИ

СТРОИТЕЛЬСТВО

01

ОБЪЕМ РАБОТ, ВЫПОЛНЕННЫХ
ПО ВИДУ ДЕЯТЕЛЬНОСТИ
«СТРОИТЕЛЬСТВО»

02

ВВОД В ДЕЙСТВИЕ ЖИЛЫХ ДОМОВ



ОБЪЕМ РАБОТ, ВЫПОЛНЕННЫХ ПО ВИДУ ДЕЯТЕЛЬНОСТИ «СТРОИТЕЛЬСТВО»

1.1

ОБЪЕМ РАБОТ, ВЫПОЛНЕННЫХ
ПО ВИДУ ДЕЯТЕЛЬНОСТИ
СТРОИТЕЛЬСТВО, МЛН РУБ.

1.2

ОБЪЕМ РАБОТ, ВЫПОЛНЕННЫХ
ПО ВИДУ ДЕЯТЕЛЬНОСТИ
«СТРОИТЕЛЬСТВО»,
В % К СООТВЕТСТВУЮЩЕМУ МЕСЯЦУ
ПРЕДЫДУЩЕГО ГОДА

1.3

ОБЪЕМ РАБОТ, ВЫПОЛНЕННЫХ
ПО ВИДУ ДЕЯТЕЛЬНОСТИ
«СТРОИТЕЛЬСТВО», КРУПНЫМИ
И СРЕДНИМИ ОРГАНИЗАЦИЯМИ
ПО ВИДАМ ДЕЯТЕЛЬНОСТИ,
В % К ИТОГУ

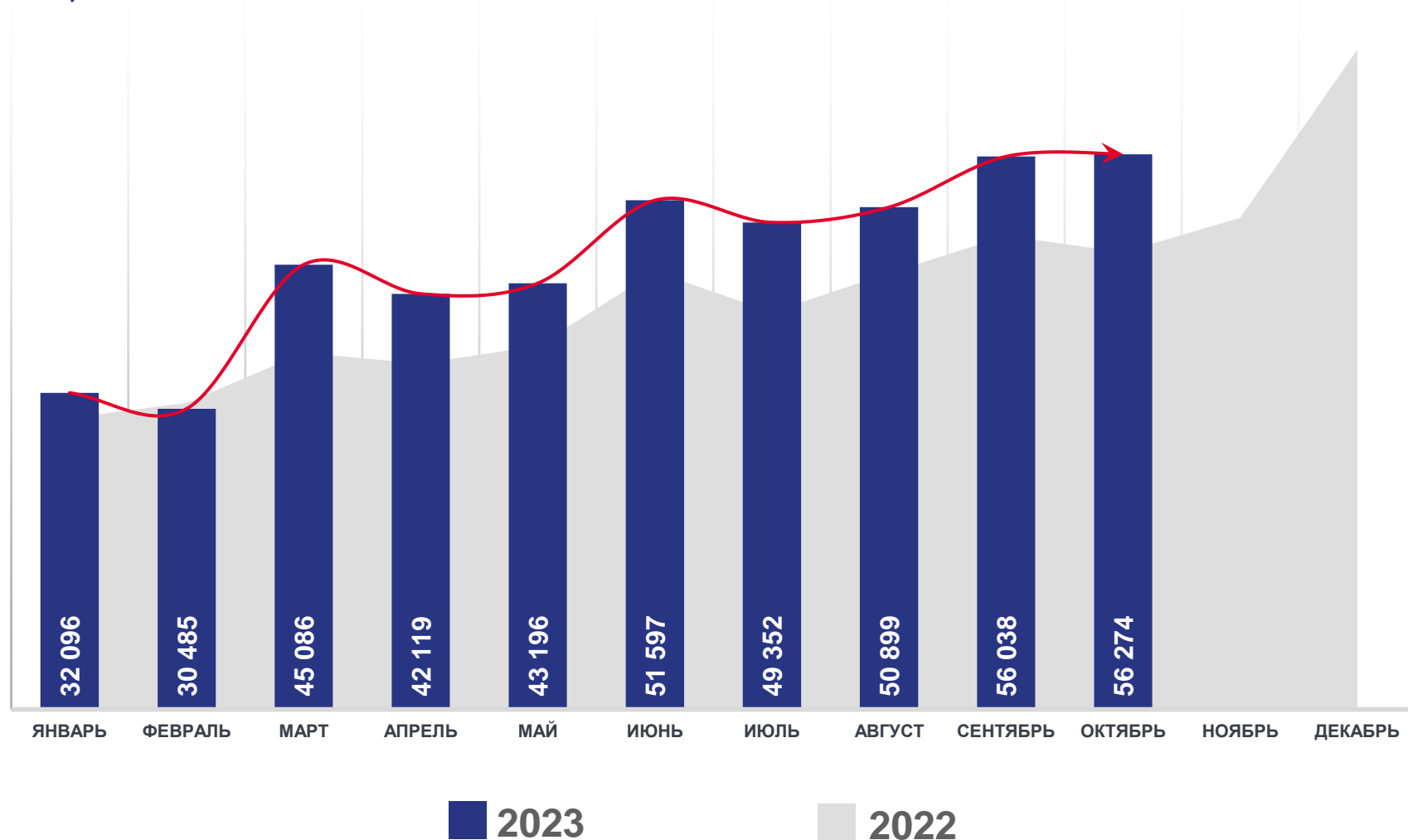
ОБЪЕМ РАБОТ, ВЫПОЛНЕННЫХ ПО ВИДУ ДЕЯТЕЛЬНОСТИ «СТРОИТЕЛЬСТВО», МЛН РУБ.

ЯНВАРЬ – ОКТЯБРЬ

2023 года – **457,1**

2022 года – **391,8**

млрд рублей



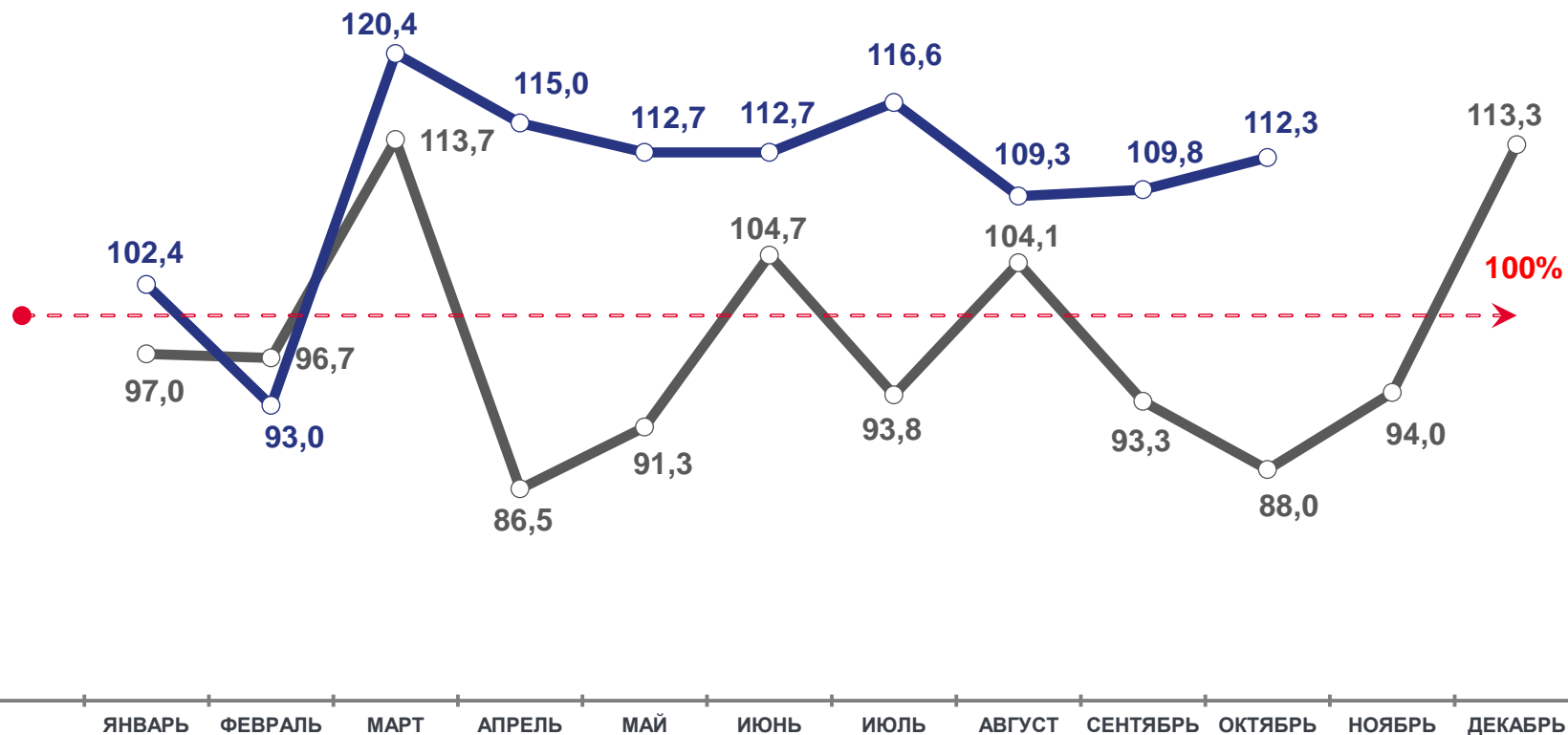
ОБЪЕМ РАБОТ, ВЫПОЛНЕННЫХ ПО ВИДУ ДЕЯТЕЛЬНОСТИ «СТРОИТЕЛЬСТВО», В % К СООТВЕТСТВУЮЩЕМУ ПЕРИОДУ ПРЕДЫДУЩЕГО ГОДА

ИНДЕКС ФИЗИЧЕСКОГО
ОБЪЕМА

ЯНВАРЬ – ОКТЯБРЬ

2023 к 2022 **111,0**

2022 к 2021 **96,3**

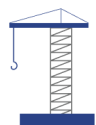
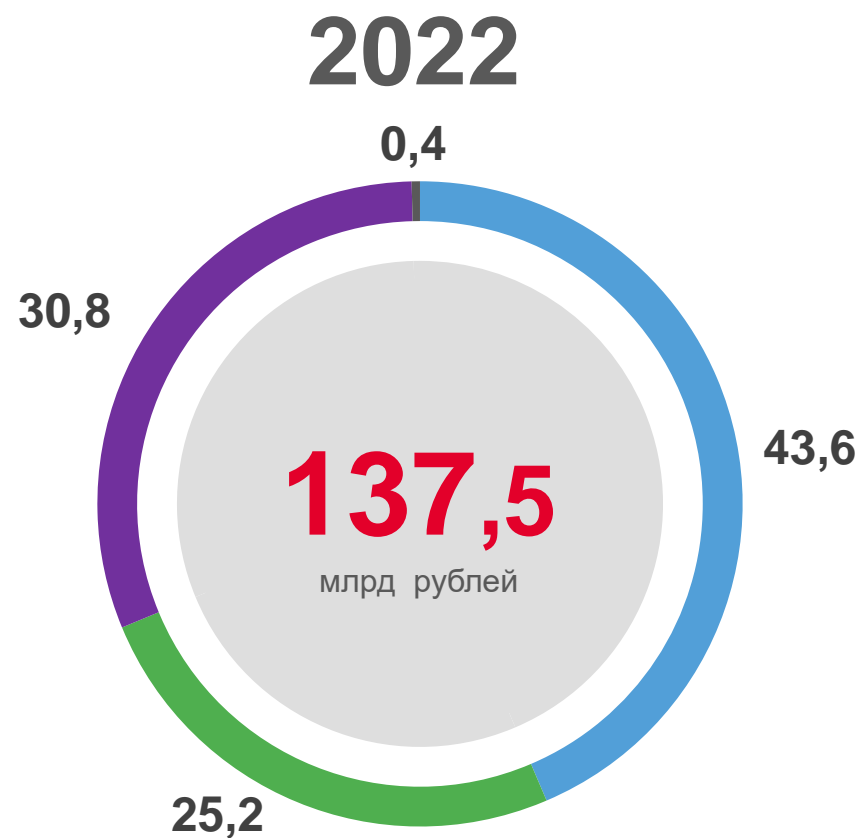
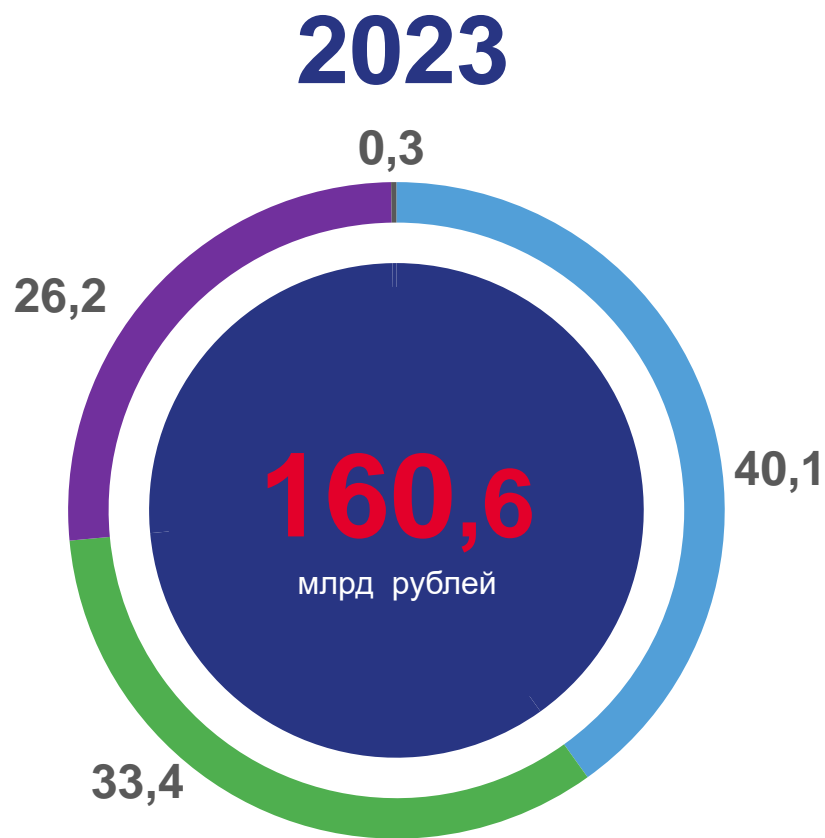


2023

2022



ОБЪЕМ РАБОТ, ВЫПОЛНЕННЫХ ПО ВИДУ ДЕЯТЕЛЬНОСТИ «СТРОИТЕЛЬСТВО»*, январь – октябрь, в % к итогу



Строительство зданий



Строительство инженерных сооружений



Работы строительные специализированные



Строительно-монтажные работы, выполненные хозяйственным способом

* - Крупными и средними организациями по видам деятельности



ВВОД В ДЕЙСТВИЕ ЖИЛЫХ ДОМОВ

- 2.1 ВВОД В ДЕЙСТВИЕ ЖИЛЫХ ДОМОВ,
ТЫС. КВ. М ОБЩЕЙ ПЛОЩАДИ
- 2.2 ВВЕДЕНО КВАРТИР В ЖИЛЫХ ДОМАХ,
ТЫС. КВ. М ОБЩЕЙ ПЛОЩАДИ
- 2.3 ВВОД В ДЕЙСТВИЕ ЖИЛЫХ ДОМОВ,
В % К СООТВЕТСТВУЮЩЕМУ МЕСЯЦУ
ПРЕДЫДУЩЕГО ГОДА
- 2.4 ВВЕДЕНО КВАРТИР В ЖИЛЫХ ДОМАХ, В
% К СООТВЕТСТВУЮЩЕМУ МЕСЯЦУ
ПРЕДЫДУЩЕГО ГОДА
- 2.5 ВВОД В ДЕЙСТВИЕ ЖИЛЫХ ДОМОВ,
ОРГАНИЗАЦИЯМИ РАЗЛИЧНЫХ ФОРМ
СОБСТВЕННОСТИ, %
- 2.6 ВВЕДЕНО КВАРТИР В ЖИЛЫХ ДОМАХ,
ОРГАНИЗАЦИЯМИ РАЗЛИЧНЫХ ФОРМ
СОБСТВЕННОСТИ, %



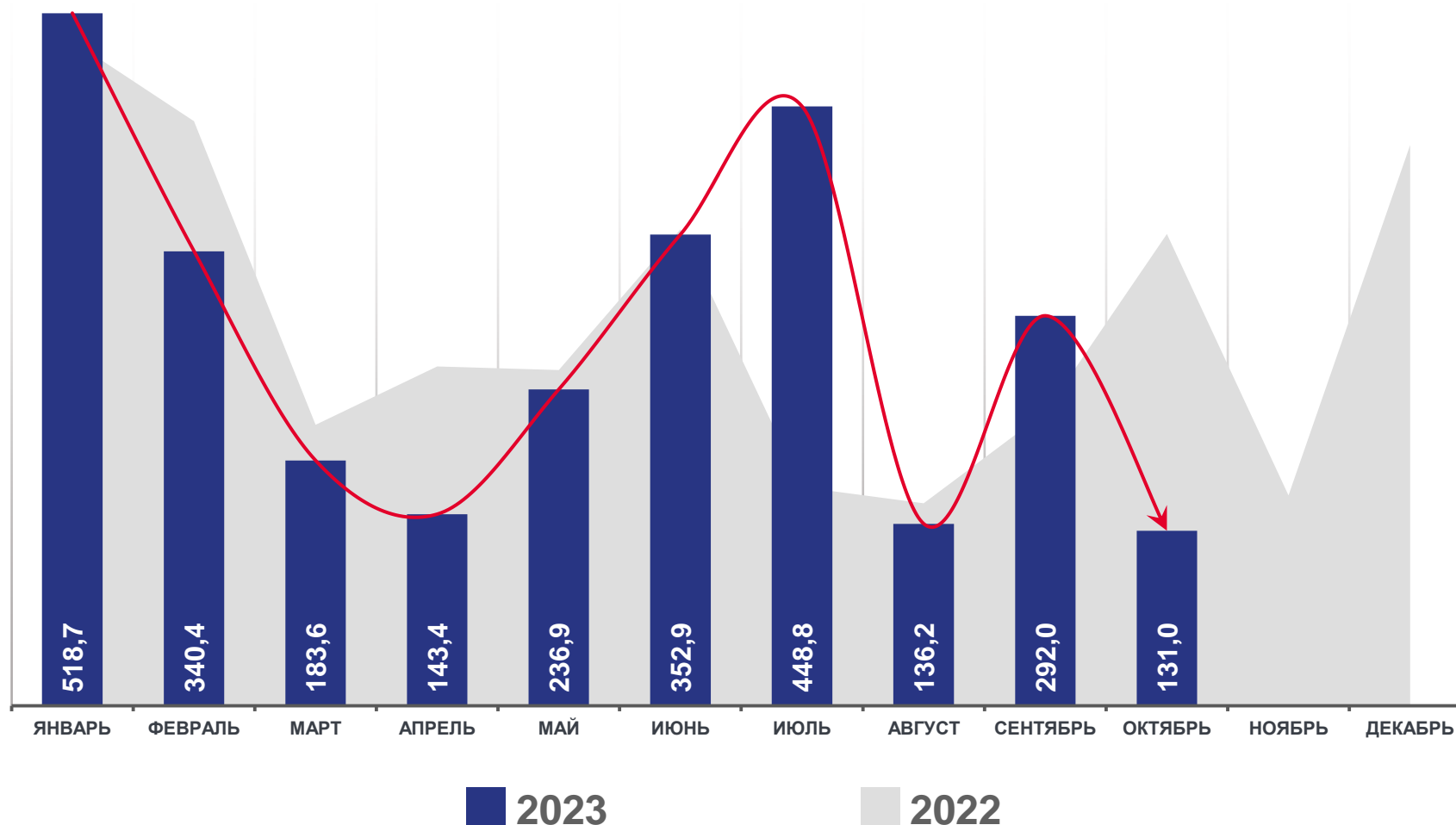
ВВОД В ДЕЙСТВИЕ ЖИЛЫХ ДОМОВ*, ТЫС. КВ. М ОБЩЕЙ ПЛОЩАДИ



ЯНВАРЬ – ОКТЯБРЬ

2023 год **2 784,0**

2022 год **2 896,8**



* - включая индивидуальное жилищное строительство



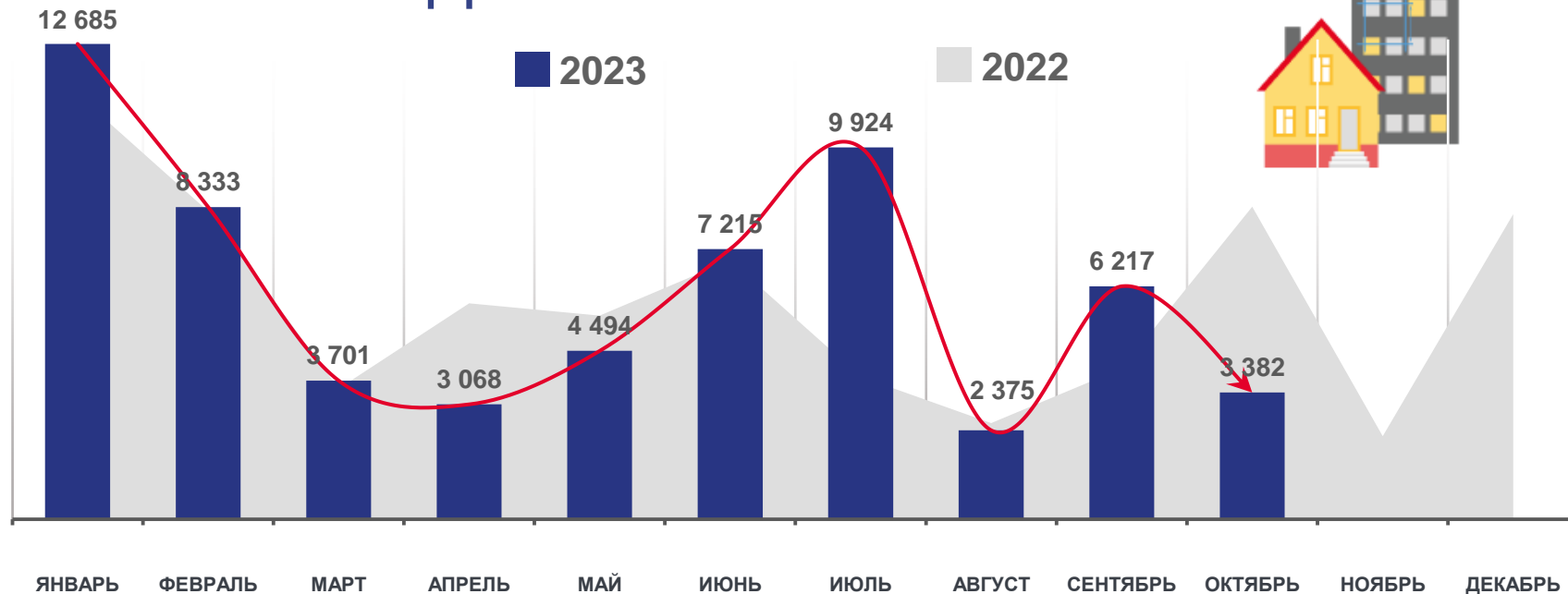
ВВЕДЕНО КВАРТИР В ЖИЛЫХ ДОМАХ*

ЯНВАРЬ – ОКТЯБРЬ

2023 год **61 394**

2022 год **59 891**

единиц



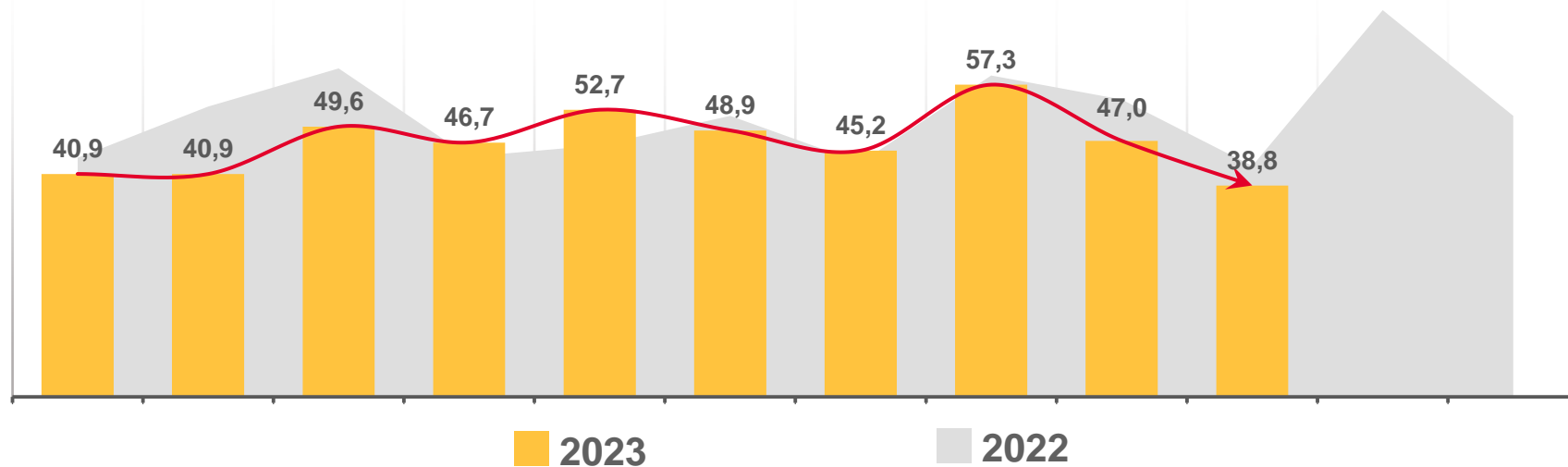
СРЕДНИЙ РАЗМЕР ПОСТРОЕННЫХ КВАРТИР

ЯНВАРЬ – ОКТЯБРЬ

2023 год **45,3**

2022 год **48,4**

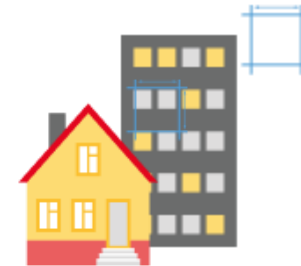
кв. метров



* - включая индивидуальное жилищное строительство



ВВОД В ДЕЙСТВИЕ ЖИЛЫХ ДОМОВ, В % К СООТВЕТСТВУЮЩЕМУ ПЕРИОДУ ПРЕДЫДУЩЕГО ГОДА



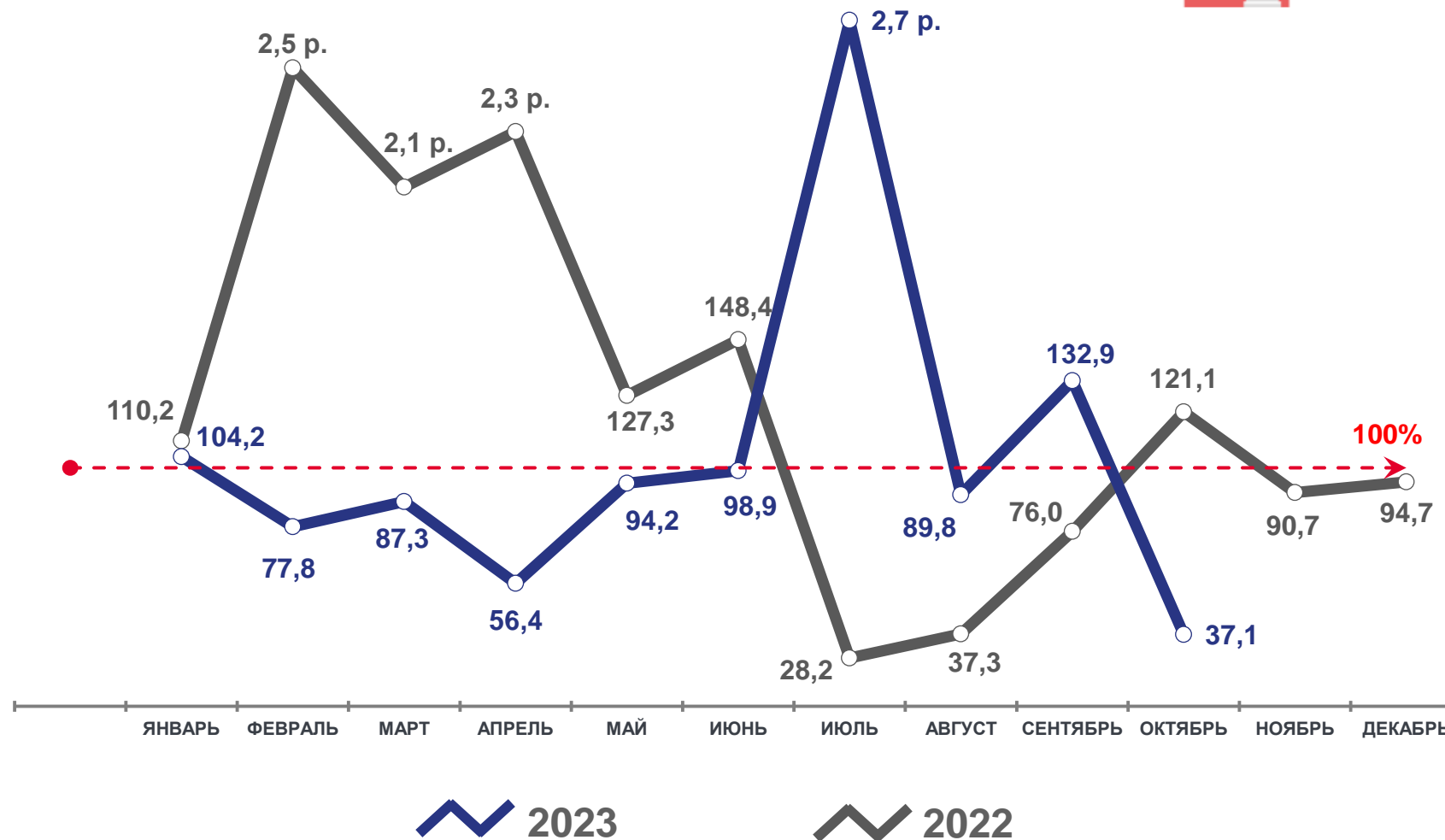
ЯНВАРЬ – ОКТЯБРЬ

2023 к 2022

96,1

2022 к 2021

101,7



ВВЕДЕНО КВАРТИР В ЖИЛЫХ ДОМАХ, В % К СООТВЕТСТВУЮЩЕМУ ПЕРИОДУ ПРЕДЫДУЩЕГО ГОДА



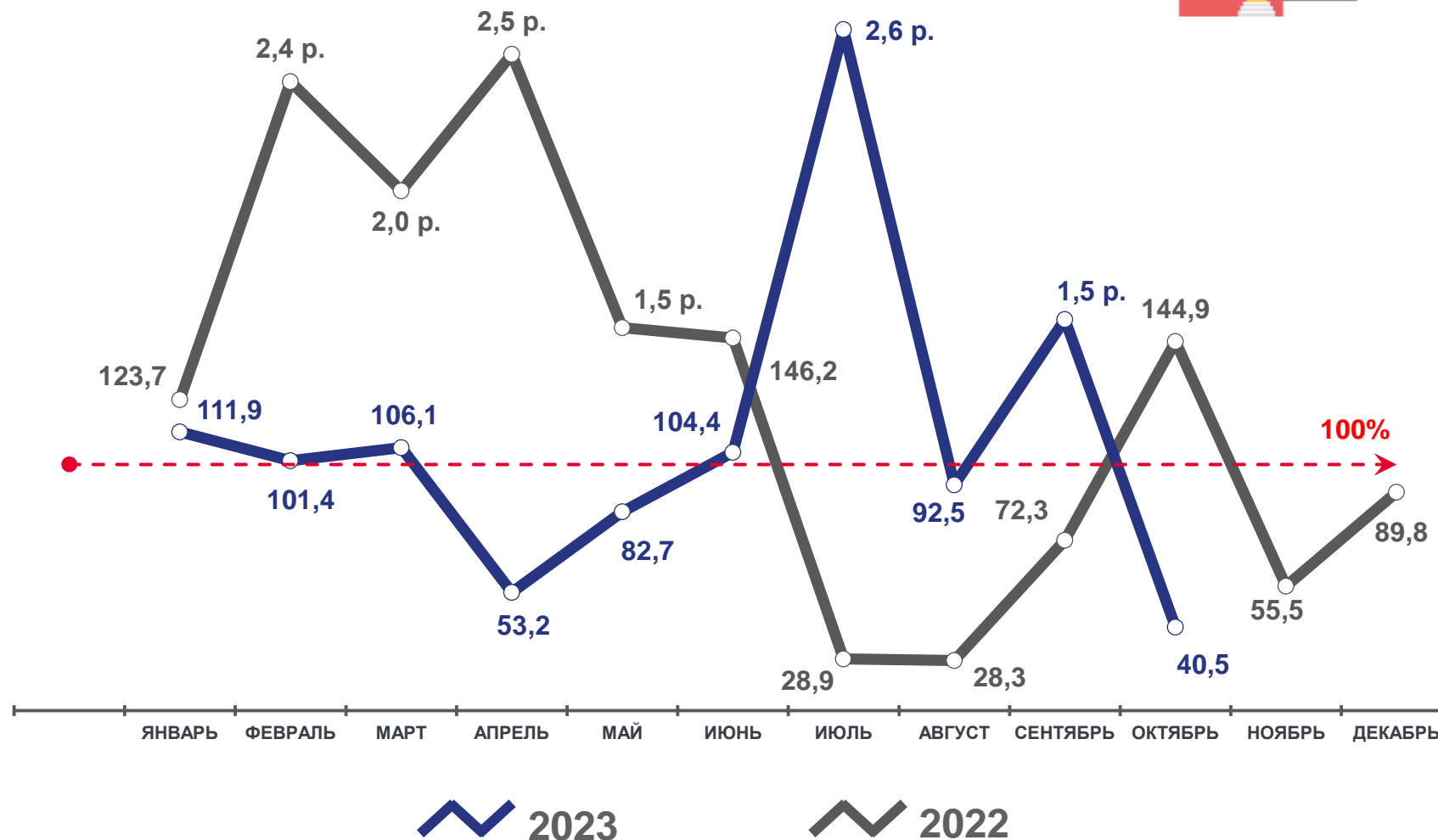
ЯНВАРЬ – ОКТЯБРЬ

2023 к 2022

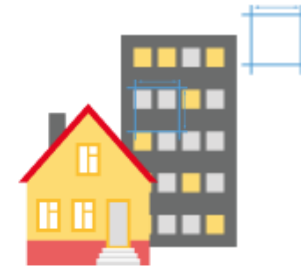
102,5

2022 к 2021

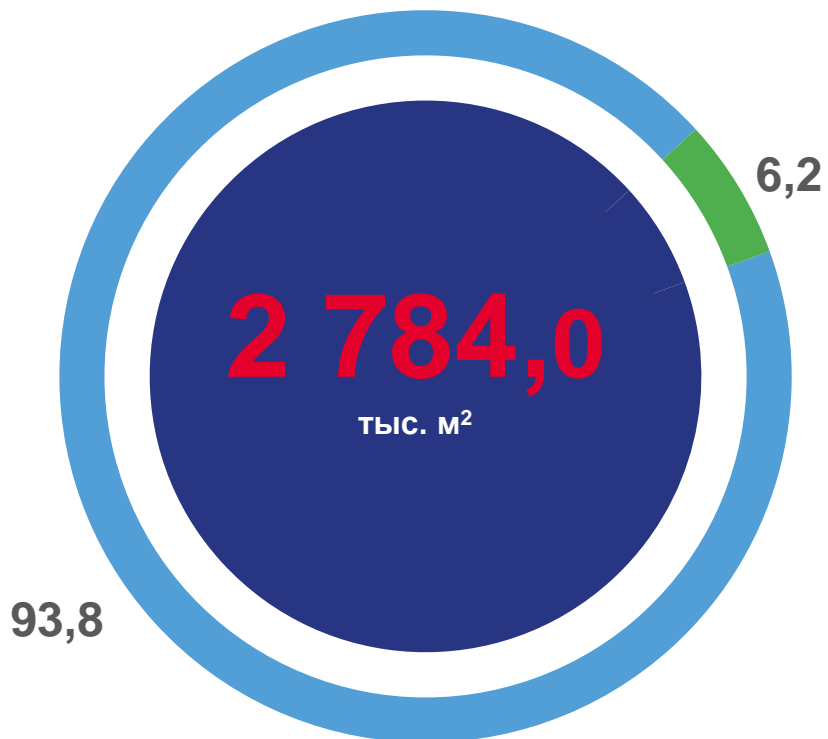
102,2



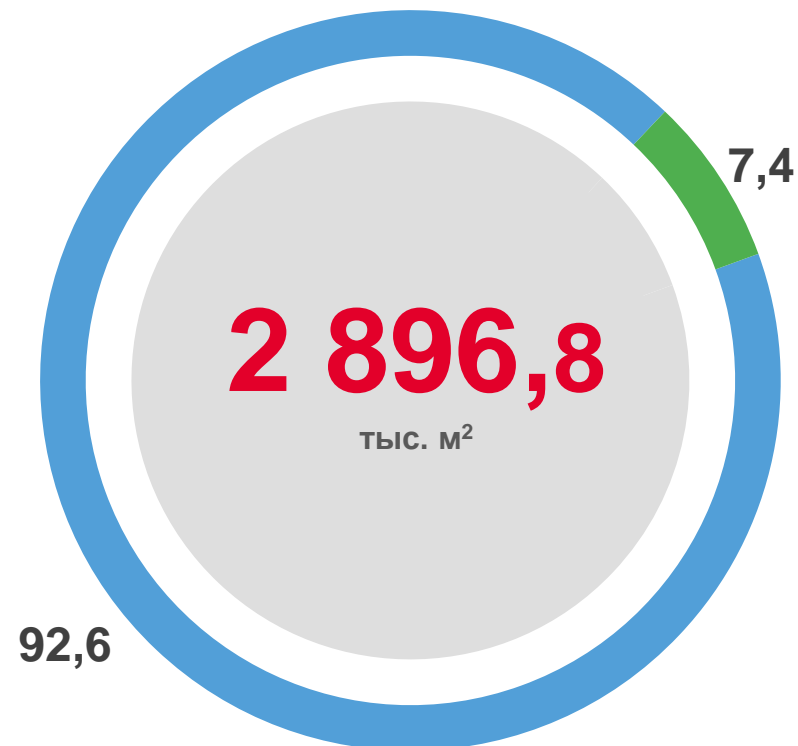
ВВОД В ДЕЙСТВИЕ ЖИЛЫХ ДОМОВ, ЯНВАРЬ – ОКТЯБРЬ, В % К ИТОГУ



2023



2022

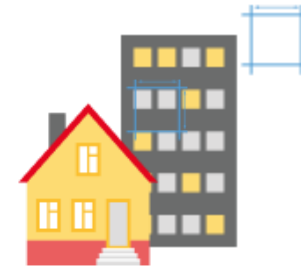


● Организациями всех форм собственности

● Населением за счет собственных и привлеченных средств



ВВЕДЕНО КВАРТИР В ЖИЛЫХ ДОМАХ, ЯНВАРЬ – ОКТЯБРЬ, В % К ИТОГУ



2023



2022



● Организациями всех форм собственности

● Населением за счет собственных и привлеченных средств